



BUPATI MUSI RAWAS

PERATURAN BUPATI MUSI RAWAS

NOMOR 51 TAHUN 2018

TENTANG

PEDOMAN PENGELOLAAN ARSIP VITAL
DI LINGKUNGAN PEMERINTAH KABUPATEN MUSI RAWAS

DENGAN RAHMAT TUHAN YANG MAHA ESA

BUPATI MUSI RAWAS,

- Mengingat :
- a. bahwa pada setiap Organisasi Perangkat Daerah/Unit Kerja di Lingkungan Pemerintah Kabupaten Musi Rawas, terdapat arsip vital yang perlu di selamatkan untuk menjamin kerahasiaan dokumen;
 - b. bahwa dalam rangka pelaksanaan pengamanan dan penyelamatan arsip vital di Lingkungan Pemerintah Kabupaten Musi Rawas agar dikelola dengan baik dan benar perlu adanya pedoman pengelolaan arsip vital;
 - c. bahwa berdasarkan pertimbangan sebagaimana dimaksud pada huruf a dan b, perlu menetapkan Peraturan Bupati Tentang Pedoman Pengelolaan Arsip Vital di Lingkungan Pemerintah Kabupaten Musi Rawas;
- Menimbang :
1. Undang-Undang Nomor 28 Tahun 1959 tentang Pembentukan Daerah Daerah Tingkat II dan Kota Praja di Sumatera Selatan (Lembaran Negara Republik Indonesia Tahun 1959 Nomor 78, Tambahan Lembaran Negara Republik Indonesia Nomor 1821);
 2. Undang-Undang Nomor 11 Tahun 2008 tentang Informasi dan Transaksi Elektronik (Lembaran Negara Republik Indonesia Nomor 58, Tambahan Lembaran Republik Indonesia Nomor 4843);

3. Undang-Undang Nomor 14 Tahun 2008 tentang Keterbukaan Informasi Publik (Lembaran Negara Republik Indonesia Nomor 61, Tambahan Lembar Negara Republik Indonesia Nomor 86);
4. Undang-Undang Nomor 25 Tahun 2009 tentang Pelayanan Publik (Lembaran Negara Republik Indonesia Tahun 2009 Nomor 112, Tambahan Lembaran Negara Republik Indonesia Nomor 5038);
5. Undang-Undang Nomor 43 Tahun 2009 tentang Kearsipan, (Lembaran Negara Republik Indonesia Tahun 2009 Nomor 152, Tambahan Lembaran Negara Republik Indonesia Nomor 5071);
6. Undang-Undang Nomor 23 Tahun 2014 tentang Pemerintahan Daerah (Lembaran Negara Republik Indonesia Tahun 2014 Nomor 244) sebagaimana telah diubah beberapa kali terakhir dengan Undang-Undang Nomor 9 Tahun 2015 tentang Perubahan Kedua Atas Undang-Undang Nomor 23 Tahun 2014 tentang Pemerintahan Daerah (Lembaran Negara Republik Indonesia Tahun 2015 nomor 58, Tambahan Lembaran Negara Republik Indonesia Tahun 2015 nomor 5679);
7. Peraturan Pemerintah Republik Indonesia Nomor 28 Tahun 2012 tentang Pelaksanaan Undang-Undang Nomor 43 Tahun 2009 tentang Kearsipan (Lembaran Negara Republik Indonesia Tahun 2012 Nomor 53, Tambahan Lembaran Negara Republik Indonesia Nomor 5286);
8. Peraturan Menteri Dalam Negeri Nomor 78 Tahun 2012 tentang Tata Kearsipan Di Lingkungan Kementerian Dalam Negeri dan Pemerintah Kabupaten(Berita Negara Republik Indonesia Tahun 2012 Nomor 1282) seabaimana telah diubah dengan Peraturan Menteri Dalam Negeri Nomor 135 Tahun 2017 tentang Perubahan Peraturan Dalam Negeri Nomor 78 Tahun 2012 tentang Tata Kearsipan Di Lingkungan Kementerian Dalam Negeri dan Pemerintah Kabupaten(Berita Negara Republik Indonesia Tahun 2017 Nomor 1953).
9. Peraturan Kepala Arsip Nasional Repulik Indonesia (ANRI) Nomor 17 Tahun 2011 tentang Pedoman Pembuatan Sistem Klasifikasi Keamanan dan Akses Arsip Dinamis;

10. Peraturan Kepala Arsip Nasional Republik Indonesia (ANRI) Nomor 7 Tahun 2016 tentang Petunjuk Pelaksanaan Sistem Klasifikasi Keamanan dan Akses Arsip Dinamis di Lingkungan Arsip Nasional Republik Indonesia;
11. Peraturan Daerah Nomor 10 Tahun 2016 tentang Pembentukan dan Susunan Perangkat Daerah Kabupaten Musi Rawas (Lembaran Daerah Kabupaten Musi Rawas Tahun 2016 Nomor 10);
12. Peraturan Bupati Nomor 44 tahun 2016 tentang Susunan Organisasi, Tugas dan Fungsi Dinas Perpustakaan dan Kearsipan Kabupaten Musi Rawas (Berita Daerah Kabupaten Musi Rawas Tahun 2016 Nomor 44).

MEMUTUSKAN :

Menetapkan : **PERATURAN BUPATI TENTANG PEDOMAN PENGELOLAAN ARSIP VITAL DI PEMERINTAH KABUPATEN MUSI RAWAS.**

BAB I

KETENTUAN UMUM

Pasal 1

Dalam peraturan ini yang dimaksud dengan:

1. Kabupaten adalah Kabupaten Musi Rawas;
2. Pemerintah Kabupaten adalah Pemerintah Kabupaten Musi Rawas;
3. Bupati adalah Bupati Musi Rawas;
4. Pengelolaan arsip vital adalah kegiatan pengaturan arsip vital dari pembentukan tim sampai dengan penggunaan arsip vital.
5. Arsip adalah rekaman kegiatan atau peristiwa dalam berbagai bentuk dan media sesuai dengan perkembangan teknologi informasi dan komunikasi yang dibuat dan diterima oleh lembaga negara, pemerintahan daerah, lembaga pendidikan, perusahaan, organisasi politik, organisasi kemasyarakatan, dan perseorangan dalam pelaksanaan kehidupan bermasyarakat, berbangsa, dan bernegara.

6. Arsip vital adalah arsip yang keberadaannya merupakan persyaratan dasar bagi kelangsungan operasional pencipta, tidak dapat diperbarui, dan tidak tergantikan apabila rusak atau hilang.
7. Arsip dinamis adalah arsip yang digunakan secara langsung dalam kegiatan pencipta arsip dan disimpan selama jangka waktu tertentu.
8. Tata Usaha Unit Pengolah adalah unit atau staf ketatausahaan pada Unit Pengolah.
9. Pimpinan Unit Pengolah adalah kepala atau pimpinan yang bertanggung jawab atas penyelesaian suatu urusan kegiatan.
10. Pencipta arsip adalah Satuan Kerja Perangkat Daerah/Unit Kerja/Unit Pencipta Arsip lainnya merupakan pihak yang mempunyai kemandirian dan otoritas dalam pelaksanaan fungsi, tugas dan tanggung jawab di bidang pengelolaan arsip dinamis.
11. Lembaga Kearsipan Daerah adalah lembaga yang memiliki fungsi, tugas dan tanggungjawab di bidang pengelolaan arsip statis dan pembinaan kearsipan di Pemerintah Kabupaten.

Pasal 2

Maksud ditetapkan Peraturan Bupati ini adalah sebagai pedoman dalam rangka mengelola, menyimpan dan mengadakan perlindungan serta penggunaan arsip vital bagi yang berhak di Pemerintah Kabupaten.

Pasal 3

Tujuan ditetapkan Peraturan Bupati ini adalah terselamatkannya arsip vital, serta adanya ketepatan, keseragaman dan keamanan dalam menyimpan dan melindungi arsip vital yang ada di Pemerintah Kabupaten.

Pasal 4

Ruang lingkup pengelolaan arsip vital adalah :

- a. identifikasi;
- b. penataan;
- c. perlindungan dan pengamanan
- d. penyelamatan dan pemulihan; dan
- e. akses dan layanan.

BAB II

PENGELOLAAN ARSIP VITAL

Pasal 5

- (1) Identifikasi sebagaimana dimaksud dalam pasal 4 huruf a meliputi kegiatan:
 - a. analisis organisasi;
 - b. pendataan;
 - c. penentuan arsip vital, dan
 - d. penyusunan daftar arsip hasil identifikasi.
- (2) Identifikasi sebagaimana dimaksud pada tercantum dalam Lampiran I yang merupakan bagian tidak terpisahkan dari Peraturan Bupati ini.

Pasal 6

- (1) Penataan sebagaimana dimaksud dalam hasil identifikasi arsip vital yang meliputi kegiatan :
 - a. pendeskripsian;
 - b. pengelompokan;
 - c. pemberkasan; dan
 - d. penyusunan daftar arsip vital; dan
 - e. penyusunan daftar induk arsip vital.

- (2) Penataan sebagaimana dimaksud pada tercantum dalam Lampiran II yang merupakan bagian tidak terpisahkan dari Peraturan Bupati ini.

Pasal 7

- (1) Perlindungan dan pengamanan sebagaimana dimaksud dalam pasal 4 huruf c meliputi:
 - a. faktor faktor perusak;
 - b. metode perlindungan;
 - c. pengamanan fisik dan informasi; dan
 - d. penyimpanan.
- (2) Perlindungan dan pengamanan sebagaimana dimaksud dalam Lampiran III yang merupakan bagian tidak terpisahkan dari Peraturan Bupati ini.

Pasal 8

- (1) Penyelamatan dan pemulihan sebagaimana dimaksud dalam pasal 4 huruf d merupakan kegiatan perlindungan arsip vital.
- (2) Penyelamatan sebagaimana dimaksud pada ayat (1) kegiatan evakuasi arsip vital, identifikasi jenis arsip dan pemulihan (*recovery*).
- (3) Pemulihan (*recovery*) sebagaimana dimaksud pada ayat (1) meliputi kegiatan stabilisasi dan perlindungan arsip yang dievakuasi, penilaian tingkat kerusakan dan spesifikasi kebutuhan pemulihan, pelaksanaan penyelamatan, prosedur penyimpanan kembali dan evaluasi.
- (4) Penyelamatan dan pemulihan sebagaimana dimaksud pada ayat (1) tercantum dalam Lampiran IV yang merupakan bagian tidak terpisahkan dari Peraturan Bupati ini.

Pasal 9

- (1) Akses dan layanan sebagaimana dimaksud dalam pasal 4 huruf e meliputi kegiatan:

- a. akses dan layanan internal, dan
 - b. akses dan layanan eksternal.
- (2) Akses dan layanan sebagaimana dimaksud pada ayat (1) tercantum dalam Lampiran V yang merupakan bagian tidak terpisahkan dari Peraturan Bupati ini.

BAB II PENGELOLAAN ARSIP VITAL

Pasal 10

- (1) Identifikasi sebagaimana dimaksud dalam pasal 4 huruf a meliputi kegiatan:
- a. analisis organisasi;
 - b. pendataan;
 - c. penentuan arsip vital, dan
 - d. penyusunan daftar arsip hasil identifikasi.
- (2) Identifikasi sebagaimana dimaksud pada tercantum dalam Lampiran I yang merupakan bagian tidak terpisahkan dari Peraturan Bupati ini.

Pasal 11

- (1) Penataan sebagaimana dimaksud dalam hasil identifikasi arsip vital yang meliputi kegiatan :
- a. pendeskripsian;
 - b. pengelompokan;
 - c. pemberkasan; dan
 - d. penyusunan daftar arsip vital; dan
 - e. penyusunan daftar induk arsip vital.
- (2) Penataan sebagaimana dimaksud pada tercantum dalam Lampiran II yang merupakan bagian tidak terpisahkan dari Peraturan Bupati ini.

Pasal 12

- (1) Perlindungan dan pengamanan sebagaimana dimaksud dalam pasal 4 huruf c meliputi:
 - a. faktor faktor perusak;
 - b. metode perlindungan;
 - c. pengamanan fisik dan informasi; dan
 - d. penyimpanan.
- (2) Perlindungan dan pengamanan sebagaimana dimaksud dalam Lampiran III yang merupakan bagian tidak terpisahkan dari Peraturan Bupati ini.

Pasal 13

- (1) Penyelamatan dan pemulihan sebagaimana dimaksud dalam pasal 4 huruf d merupakan kegiatan perlindungan arsip vital.
- (2) Penyelamatan sebagaimana dimaksud pada ayat (1) meliputi kegiatan evakuasi arsip vital, identifikasi jenis arsip dan pemulihan (*recovery*).
- (3) Pemulihan (*recovery*) sebagaimana dimaksud pada ayat (1) meliputi kegiatan stabilisasi dan perlindungan arsip yang dievakuasi, penilaian tingkat kerusakan dan spesifikasi kebutuhan pemulihan, pelaksanaan penyelamatan, prosedur penyimpanan kembali dan evaluasi.
- (4) Penyelamatan dan pemulihan sebagaimana dimaksud pada ayat (1) tercantum dalam Lampiran IV yang merupakan bagian tidak terpisahkan dari Peraturan Bupati ini.

Pasal 14

- (1) Akses dan layanan sebagaimana dimaksud dalam pasal 4 huruf e meliputi kegiatan:
 - a. akses dan layanan internal, dan
 - b. akses dan layanan eksternal.

LAMPIRAN I : PERATURAN BUPATI MUSI RAWAS
NOMOR 51 TAHUN 2018
TENTANG PEDOMAN PENGELOLAAN
ARSIP VITAL DI PEMERINTAH
KABUPATEN MUSI RAWAS

IDENTIFIKASI ARSIP VITAL

A. Tahap Identifikasi meliputi kegiatan:

1. melakukan survei arsip vital di pencipta arsip menggunakan metode wawancara dan kuesioner pada unit pengolah pencipta arsip.
2. metode wawancara berupa pertanyaan yang disampaikan kepada pejabat struktural dan staf yang berhubungan langsung dengan penggunaan arsip vital pada pencipta arsip.
3. metode kuesioner berupa blangko survei arsip vital.

B. Tahap Analisis meliputi kegiatan:

1. analisis organisasi

analisis organisasi adalah analisis yang mempelajari secara teliti fungsi dan tugas pokok organisasi pencipta arsip, dengan memperhatikan hal-hal sebagai berikut :

- a) memahami misi (tujuan dasar) organisasi/instansi untuk memperoleh manfaat atau profit, sehingga kelangsungan hidup organisasi/instansi dapat terjamin;
- b) memahami fungsi pokok organisasi/instansi, serta fungsi pendukung yang berkaitan dengan tugas pokok organisasi/instansi;
- c) memahami aktivitas kegiatan organisasi/instansi dengan mempelajari pelaksanaan tugas kewajiban dan hak organisasi/instansi; dan
- d) memahami bukti transaksi organisasi/ instansi dari terselenggaranya aktivitas kegiatan organisasi/instansi.

2. analisis hukum

analisis hukum adalah analisis yang mempelajari arsip vital yang tercipta mengandung hak-hak hukum individu/organisasi.

3. analisis resiko/kerugian

analisis resiko adalah analisis yang mempelajari perhitungan kerugian yaitu dengan menafsir berapa kerugian yang akan ditanggung jika arsip vital pada pencipta arsip hilang atau rusak, dengan mempertimbangkan :

- a) berapa lama waktu yang diperlukan agar informasi dapat direkonstruksi atau diganti dengan biaya yang digunakan
- b) berapa banyak waktu yang tidak produktif dan biayanya menjadi berapa banyak yang digunakan;
- c) berapa banyak kontrak-kontrak yang hilang dan berapa banyak kerugian keuangan yang digunakan; dan
- d) berapa banyak rekening yang dapat diterima (piutang) yang tidak dapat dikumpulkan, dan berapa jumlah keseluruhannya.

- (2) Akses dan layanan sebagaimana dimaksud pada ayat (1) tercantum dalam Lampiran V yang merupakan bagian tidak terpisahkan dari Peraturan Bupati ini.

BAB III
KETENTUAN PENUTUP

Pasal 15

Peraturan ini mulai berlaku pada tanggal diundangkan.

Agar setiap orang mengetahuinya, memerintahkan pengundangan Peraturan ini dengan penempatannya dalam Berita Daerah Kabupaten Musi Rawas

Ditetapkan di Lubuklinggau
pada tanggal 9 Juli 2018

BUPATI MUSI RAWAS

H. HENDRA GUNAWAN

Diundangkan di Lubuklinggau
pada tanggal 9 Juli 2018

SEKRETARIS DAERAH
KABUPATEN MUSI RAWAS

H. ISBANDI ARSYAD

BERITA DAERAH KABUPATEN MUSI RAWAS TAHUN 2018 NOMOR⁵¹

CONTOH DAFTAR SURVEY IDENTIFIKASI ARSIP VITAL

INSTANSI:
BIDANG/SEKSI/BAGIAN:


NO	KODE KLASIFIKASI	JUDUL/SERIES ARSIP	JUMLAH	MEDIA			PENYIMPAMAN			KURUN WAKTU	RETENSI	PETUGAS BERTANGGUNG JAWAB	DOKUMEN TERKAIT	
				JENIS	UKURAN	TINGKAT PERKEMBANGAN	KONDISI	SISTEM PENATAAN	LOKASI					SARANA
1	2	3	4	5	6	7	8	9	10	11	12	13	14	15

Petunjuk Pengisian :

1. No. : Nomor urut arsip
2. Kode Identifikasi : Kode Sub Bidang/Sub Bagian pada struktur organisasi
3. Judul/Series Arsip : Sesuai dengan Judul arsipnya
4. Jumlah : Sesuai dengan Jumlah Arsipnya
5. Jenis : Jenis Arsip (tekstual, foto, kartografi)
6. Ukuran : Ukuran arsip (Folio, A.4, dsb.)
7. Tingkat Perkembangan : Asli, Fotocopy, Tembusan
8. Kondisi : Baik dan rusak
9. Sistem Penataan : Lokasi Simpan
10. Lokasi : Lokasi Simpan
11. Sarana : Sarana Penyimpanan
12. Kurun Waktu : Kurun Waktu Arsip
13. Retensi : Jangka Simpan Arsip
14. Petugas Yang Bertanggungjawab : Petugas Yang Bertanggungjawab
15. Dokumen Terkait : Dokumen Yang Terkait

BUPATI MUSI RAWAS,

H. HENDRA GUNAWAN



LAMPIRAN II PERATURAN BUPATI MUSI RAWAS
 NOMOR 51 TAHUN 2018
 TENTANG PEDOMAN PENGELOLAAN
 ARSIP VITAL DI PEMERINTAH
 KABUPATEN MUSI RAWAS

PENATAAN

Penataan arsip vital adalah penataan fisik arsip vital hasil identifikasi yang meliputi kegiatan :

- A. Pendeskripsian adalah penuangan informasi arsip vital dengan jelas dan informatif ke dalam kartu deskripsi yang sekurang-kurangnya memuat informasi:
1. Unit kerja;
 2. Bentuk redaksi/jenis arsip;
 3. Isi informasi arsip;
 4. Kurun waktu;
 5. Jumlah; dan
 6. Tingkat keaslian/tingkat perkembangan.

CONTOH KARTU DESKRIPSI

PENCIPTA ARSIP	NO. SEMENTARA	NO. DEFINITIF
KODE	INDEKS	
ISI :		
KETERANGAN		TAHUN

Petunjuk Pengisian :

1. Pencipta Arsip : OPD/Unit Kerja yang menciptakan arsip
2. No. Sementara : Nomor sementara sebelum dilakukan pengelompokan
3. No. Definitif : Nomor definitive setelah dikelompokkan
4. Kode : Kode klasifikasi
5. Indeks : Kata tangkap (*series* arsip)
6. Isi : Informasi yang terkandung dalam arsip seinformatif mungkin
7. Tahun : Tahun arsip diciptakan

- B. Pengelompokan adalah mengelompokkan jenis arsip vital berdasarkan:
1. Klasifikasi arsip;
 2. Jenis/kriteria arsip.
- C. Pemberkasan adalah mengelompokkan arsip vital dengan cara:
1. Mencari kelengkapan berkas arsip vital, dengan menyatukan informasi dan fisik arsip vital yang memiliki keterkaitan informasi;
 2. Memisahkan arsip vital asli antara dengan arsip vital copi/duplikat. Diusahakan agar arsip vital asli yang memiliki keterkaitan informasikan disatukan ke dalam satu berkas, sedangkan duplikat/copinya diperlakukan sebagai berkas arsip aset duplikat/copi untuk disimpan secara terpisah (dispersal); dan
 3. Apabila dikehendaki, dapat dilakukan pemisahan subkelompok antara arsip substantif dengan berkas prosesnya.
- D. Penyusunan Daftar Arsip Vital adalah kegiatan pembuatan daftar arsip vital sebagai sarana bantu penemuan kembali arsip vital. Daftar Arsip Vital sekurang-kurangnya memuat informasi
1. Nomor urut;
 2. Jenis arsip;
 3. Unit kerja;
 4. Kurun waktu;
 5. Media;
 6. Jumlah;
 7. Jangka simpan;
 8. Metode perlindungan;
 9. Lokasi simpan; dan
 10. Keterangan

CONTOH FORMAT DAFTAR ARSIP VITAL

NO	Seksi	Kode Klasifikasi	JUMLAH	MEDIA			PENYIMPANAN				KURUN WAKTU	RETENSI	PETUGAS BERTANGGUNG JAWAB	DOKUMEN TERKAIT
				JENIS	UKURAN	TINGKAT PERKEMBANGAN	KONDISI	SISTEM PENATAAN	LOKASI	SARANA				
1	2	3	4	5	6	7	8	9	10	11	12	13	14	15

Petunjuk Pengisian :

1. No. : diisi dengan nomor urut arsip vital
2. Seksi : diisi sesuai Unit Pengolah
3. Kode Klasifikasi : diisi dengan klasifikasi yang digunakan
4. Jenis/Series : diisi dengan jenis Arsip (tekstual, foto, kartografi arsip)
5. Tingkat Perkembangan : diisi dengan tingkat perkembangan arsip vital. Asli, salinan, tembusan
6. Jumlah : diisi dengan jumlah arsip yang diciptakan misalnya 1 berkas
7. Kurun Waktu : diisi dengan tahun arsip vital tercipta
8. Format/Media : diisi sesuai dengan media arsip
9. Metode Perlindungan : diisi dengan resiko ancaman arsip
- 10 Retensi : diisi dengan jangka simpan arsip
- 11 Lokasi Simpan : diisi dengan lokasi arsip disimpan.

E. Penyusunan Daftar Arsip Induk Arsip Vital

1. Pembuatan Daftar Induk Arsip Vital dilaksanakan di Unit Kearsipan OPD.
2. Pembuatan Daftar Induk Arsip Vital di Unit Kearsipan merupakan rangkuman dari daftar arsip vital di Unit Pengolah OPD.
3. Daftar Induk Arsip Vital selanjutnya dikirimkan ke Lembaga Kearsipan Daerah.
4. Pembuatan Daftar Induk Arsip Vital di Lembaga Kearsipan Daerah merupakan rangkuman dari daftar arsip vital OPD.

CONTOH DAFTAR INDUK ARSIP VITAL

INSTANSI :

BIDANG / SUB BIDANG / BAGIAN :

NO INDUK	:			
UNIT KERJA	:			
JUDUL ARSIP	:			
BENTUK/FORMAT ARSIP	:			
JUMLAH	:			
RETENSI	:			
TAHUN	:			
LOKASI SIMPAN	:			
ALASA PERLINDUNGAN	:			
METODE	:			
PEMINDAHAN	:	TANGGAL	FREKUENSI	LOKASI SIMPAN
DUPLIKAT	:	DIBUAT TANGGAL	BENTUK DUPLIKAT	LOKASI SIMPAN
			Scan/digital	
PENYIMPAN	:	ASLI		DUPLIKAT
INSTRUKSI KHUSUS	:			

Petunjuk Pengisian :

- 1 No. Induk : diisi dengan nama organisasi dengan nomor berdasarkan struktur organisasinya
- 2 Unit Kerja : diisi dengan nama Unit Kerja
- 3 Judul Arsip : diisi dengan sesuai dengan arsipnya
- 4 Bentuk/Format : diisi tekstual, foto, kartografi Arsip
- 5 Jumlah : diisi dengan jumlah arsipnya
- 6 Retensi : diisi dengan masa simpan

- 7 Tahun : diisi dengan tahun arsip tercipta
- 8 Lokasi Simpan : diisi dengan tempat penyimpanan arsip
- 9 Alasan : diisi dengan tingkat informasi yang terkandung
Perlindungan
- 10 Metode : diisi dengan metode penyimpanan
- 11 Pemindahan : diisi dengan waktu dan kondisi pemindahan arsip
- 12 Duplikat : diisi dengan pembuatan duplikat arsip
- 13 Penyimpan : diisi dengan kondisi arsip saat disimpan
- 14 Instruksi khusus : diisi sesuai arahan Kepala OPD

BUPATI MUSI RAWAS,



H. HENDRA GUNAWAN

LAMPIRAN III PERATURAN BUPATI MUSI RAWAS
NOMOR 51 TAHUN 2018
TENTANG PEDOMAN PENGELOLAAN ARSIP
VITAL DI PEMERINTAH KABUPATEN MUSI
RAWAS

A. Faktor Faktor Perusak

1. Faktor-faktor perusak arsip vital dapat disebabkan oleh faktor bencana alam dan faktor manusia.
2. Faktor bencana alam antara lain gempa bumi, banjir, tsunami, perembesan air laut, longsor, kebakaran, letusan gunung berapi, badai dan lain-lain.
3. Faktor manusia antara lain perang, sabotase, pencurian, penyadapan atau unsur kesengajaan dan kelalaian manusia.

B. Metode perlindungan arsip vital yang dapat dilakukan meliputi:

1. Duplikasi

Duplikasi arsip vital dilakukan dengan metode digitalisasi khususnya terhadap arsip aset dan produk hukum. Untuk arsip vital selain arsip aset dan produk hukum, metode duplikasi yang dilakukan dengan menciptakan salinan atau digitalisasi. Penentuan kriteria arsip vital yang perlu dilakukan digitalisasi ditentukan oleh unit kearsipan.

2. Pemencaran

Pemencaran arsip vital dilakukan dengan menyimpan arsip hasil duplikasi ke unit kearsipan, sedangkan arsip vital yang asli disimpan di unit kerja pencipta arsip vital tersebut.

3. Dengan Peralatan Khusus (*Vaulting*)

Pelindungan bagi arsip vital dari musibah atau bencana dilakukan dengan menggunakan peralatan penyimpanan khusus, seperti: almari besi, *filig cabinet*, tahan api. Pemilihan peralatan simpan tergantung pada jenis, media dan ukuran. Namun demikian secara umum peralatan tersebut memiliki karakteristik tidak mudah terbakar (sedapat mungkin memiliki daya tahan sekurang-kurangnya 4 (empat) jam kebakaran), kedap air dan bebas medan magnet untuk jenis arsip berbasis magnetik/elektronik.

C. Pengamanan Arsip Vital

Pengamanan Arsip Vital meliputi :

1. Pengamanan Fisik Arsip Vital

Pengamanan fisik arsip vital dilaksanakan dengan maksud untuk melindungi arsip dari ancaman faktor-faktor pemusnah/perusak arsip.

Contoh pengamanan fisik arsip vital adalah:

- a) penggunaan sistem keamanan ruang penyimpanan arsip seperti pengaturan akses, pengaturan ruang simpan, penggunaan sistem alarm dapat digunakan untuk mengamankan arsip dari bahaya pencurian, sabotase, penyadapan dan lain-lain;

- b) menempatkan arsip vital pada tingkat ketinggian yang bebas dari banjir;
- c) struktur bangunan tahan gempa dan lokasi yang tidak rawan gempa, angin topan dan badai; dan
- d) penggunaan ruangan tahan api serta dilengkapi dengan peralatan alarm dan alat pemadam kebakaran dan lain-lain.

2. Pengamanan Informasi Arsip Vital

Dalam rangka Pengamanan Informasi dan layanan penggunaan Arsip Vital, pengolah arsip vital harus melakukan pengaturan sebagai berikut:

- a) menjamin arsip hanya digunakan oleh orang yang berhak;
- b) memberi kode rahasia pada arsip vital; dan
- c) membuat spesifikasi orang-orang yang memiliki hak akses.

D. Penyimpanan

1. Penyimpanan arsip vital dilaksanakan dengan prinsip dasar aman, terjaga, terpelihara, mudah diakses dan efisien.
2. Penyimpanan arsip vital memuat ketentuan minimal penyimpanan arsip vital sebagai berikut :
 - a) kondisi lingkungan, dengan memperhatikan tempat penyimpanan arsip vital yang jauh dari lokasi yang berbahaya seperti area penyimpanan bahan kimia, dapur, unit AC, kamar mandi, dan *basement*.
 - b) jalan masuknya terkontrol dan terhindar dari unsur-unsur yang mengganggu keamanan arsip vital
 - c) melaksanakan control lingkungan secara tepat sesuai dengan retensinya / jangka waktu simpan arsip;
 - d) menjaga kondisi fisik arsip tetap baik, suhu agar dijaga tidak melebihi 27^o C, dan mempunyai kelembaban tidak lebih dari 60 %
 - e) kondisi arsip agar tidak terkena sinar pencahayaan langsung
 - f) lingkungan agar bersih dan tidak terkontaminasi dengan industri dan gas, serta sirkulasi udara yang bebas dan segar;
 - g) ruang penyimpanan arsip media magnetik, (arsip audio visual dan arsip elektronik) harus terlindung dari medan magnet;
 - h) adanya program pencegahan bahaya untuk menjamin arsip tidak hilang dan ditangani secara baik;
 - i) pencegahan kebakaran dan unsur lainnya termasuk pemasangan *heat/smoke detection, fire alarm, sprinkler system*, yang terpasang di masing – masing ruangan / lantai ruang penyimpanan arsip.
3. Penyimpanan arsip vital dilaksanakan dengan menentukan pemilihan lokasi yang terdiri :
 - a) penyimpanan di dalam lingkungan instansi (*on site storage*)
 - b) penyimpanan di luar lingkungan instansi (*off site storage*)
4. Penyimpanan di dalam lingkungan instansi (*on site storage*) terbagi menjadi:

- a. instansi besar dengan volume arsip vital cukup banyak, maka perlu membuat tempat penyimpanan khusus arsip vital;
 - b. instansi kecil dengan jumlah arsip sedikit, maka penyimpanan arsip vitalnya disimpan pada lemari besi berlapis baja tahan api dan bebas asam.
5. Penyimpanan di luar lingkungan instansi (*off site storage*), dengan memperhatikan :
- a) lokasi gedung penyimpanan arsip vital relatif lebih murah daripada lokasi kantor instansinya;
 - b) lokasi gedung penyimpanan arsip vital tidak berada pada lingkungan yang memiliki kandungan polusi tinggi serta hindari daerah rawan banjir dan/atau lokasi bekas hutan dan perkebunan;
 - c) lokasi penyimpanan arsip vital agar tidak berdekatan dengan keramaian/permukiman yang padat penduduk;
 - d) lokasi penyimpanan arsip vital mudah dijangkau untuk pengiriman, penggunaan maupun transportasi pegawai serta mudah diakses

BUPATI MUSI RAWAS,



H.HENDRA GUNAWAN

LAMPIRAN IV PERATURAN BUPATI MUSI RAWAS
NOMOR 51 TAHUN 2018
TENTANG PEDOMAN PENGELOLAAN
ARSIP VITAL DI PEMERINTAH
KABUPATEN MUSI RAWAS

PENYELAMATAN DAN PEMULIHAN

Penyelamatan dan pemulihan (*recovery*) arsip vital pasca bencana atau musibah dilakukan dengan dengan langkah-langkah :

A. penyelamatan / evakuasi

Untuk menjaga kemungkinan kerusakan yang lebih parah diperlukan langkah-langkah penyelamatan arsip vital pasca musibah atau bencana sebagai berikut :

1. Mengevakuasi arsip vital yang terkena bencana dan memindahkan ke tempat yang lebih aman.
2. Mengidentifikasi jenis arsip yang mengalami kerusakan, jumlah dan tingkat kerusakannya dengan mengacu pada daftar arsip vital.
3. Memulihkan kondisi (*recovery*) baik untuk fisik arsip vitalnya maupun tempat penyimpanannya yang dapat dilakukan dalam bentuk rehabilitasi fisik arsip atau rekonstruksi bangunan.

B. pemulihan (*recovery*)

1. Stabilisasi dan perlindungan arsip yang dievakuasi

Setelah terjadinya bencana segera mungkin dilakukan perbaikan terhadap kerusakan struktur bangunan atau kebocoran. Pengaturan stabilitas suhu udara dan kelembaban dapat dikurangi dengan pengaturan sirkulasi udara atau menggunakan kipas angin. Apabila seluruh bangunan mengalami kerusakan, maka arsip yang sudah dievakuasi dan dipindahkan ke tempat aman harus dijaga untuk mencegah kerusakan yang semakin parah, karena dalam waktu 48(empat puluh delapan) jam arsip tersebut akan ditumbuhi jamur, yang kemudian akan segera membusuk dan hancur. Sedangkan dalam musibah kebakaran, kerusakan terhadap arsip dari jelaga, asap, racun, api, suhu udara yang sangat tinggi dan lain-lain, harus dinetralisir sesegera mungkin dengan cara dijauhkan dari pusat bencana.

2. Penilaian tingkat kerusakan dan spesifikasi kebutuhan pemulihan yang berkaitan dengan operasional penyelamatan Penilaian dan pemeriksaan terhadap tingkat kerusakan dilakukan untuk menentukan jumlah dan jenis kerusakan, media atau peralatan apa yang terpengaruh dan ikut rusak, peralatan dan lain-lain termasuk memperhitungkan kebutuhan tenaga ahli dan peralatan untuk melakukan operasi penyelamatan.

Pelaksanaan penyelamatan

1) Pelaksanaan penyelamatan dalam bencana besar

Penyelamatan arsip vital yang disebabkan oleh bencana besar perlu dibentuk tim penyelamatan yang bertanggungjawab mengevakuasi dan memindahkan arsip ke tempat yang aman, melakukan penilaian tingkat kerusakan, mengatur proses penyelamatan termasuk tatarannya, penggantian shift, rotasi pekerjaan, dan mekanisme komunikasi dengan pihak-pihak terkait.

2) Pelaksanaan penyelamatan bencana yang berskala kecil

Penyelamatan arsip vital yang disebabkan oleh bencana yang berskala kecil cukup dilakukan oleh unit fungsional dan unit terkait. Misalnya musibah kebakaran yang terjadi disuatu kantor maka pelaksanaan penyelamatan dilakukan oleh unit kearsipan dibantu oleh unit keamanan dan unit pemilik arsip.

3) Prosedur pelaksanaan

Pelaksanaan penyelamatan arsip yang disebabkan oleh bencana banjir dilakukan dengan cara:

- a) Pengepakan yaitu kegiatan yang dilakukan sebelum melakukan pemindahan arsip dari lokasi bencana ke tempat yang aman. Arsip yang terkena musibah sebelumnya perlu dibungkus dan diikat (dikemas) supaya tidak tercecer, baru kemudian dipindahkan;
- b) Pembersihan yaitu memilah dan membersihkan arsip secara manual dari kotoran yang menempel pada arsip, kemudian disiram dengan cairan alkohol atau thymol supaya kotoran yang menempel pada arsip dapat terlepas dan arsip nya tidak lengket;
- c) Pembekuan yaitu mendinginkan sampai ke tingkat suhu minus 40^o (empatpuluh derajat) celcius sehingga arsip mengalami pembekuan;
- d) Pengeringan yaitu mengeringkan menggunakan vakum pengering atau kipas angin. Tidak dijemur dalam panas matahari secara langsung;
- e) Penggantian arsip yang ada salinannya yang berasal dari tempat lain;
- f) Penggandaan (backup) seluruh arsip yang sudah diselamatkan; dan
- g) Memusnahkan arsip yang sudah rusak parah dengan membuat Berita Acara. Sedangkan untuk volume arsip yang sedikit, cukup dilakukan dengan cara sederhana dengan tetap menjaga suhu antara 10^o (sepuluh derajat) s.d. 17 (tujuh belas derajat) celcius dan tingkat kelembaban antara 25% s.d. 35% RH. Sedangkan penyelamatan arsip akibat musibah kebakaran hanya dilakukan terhadap arsip yang secara fisik dan informasi masih bisa dikenali. Pembersihan arsip dari asap atau jelaga dilakukan dengan cara manual.

C. Prosedur penyimpanan kembali


Arsip yang telah dibersihkan dan dikeringkan disimpan kembali ditempat yang bersih dengan suhu dan kelembaban yang sesuai, dengan langkah-langkah:

1. Jika tempat penyimpanan arsip vital tidak mengalami kerusakan maka ruangan tersebut dibersihkan terlebih dahulu.
2. Penempatan kembali peralatan penyimpanan arsip vital.
3. Penempatan kembali arsip.
4. Arsip vital elektronik dalam bentuk disket, cartridge, cakram digital (CD) disimpan ditempat tersendiri dan dilakukan format ulang dan dibuat duplikasinya.

D. Evaluasi

Setelah selesai melakukan kegiatan pemulihan maka perlu dilakukan evaluasi untuk mengetahui seberapa jauh tingkat keberhasilan penyelamatan arsip vital dan penyusunan laporan. Kegiatan evaluasi juga akan bermanfaat untuk mempersiapkan kemungkinan adanya bencana dikemudian hari.

BUPATI MUSI RAWAS



H. HENDRA GUNAWAN

LAMPIRAN V PERATURAN BUPATI MUSI RAWAS

NOMOR 51 TAHUN 2018

TENTANG PEDOMAN PENGELOLAAN
ARSIP VITAL DI PEMERINTAH
KABUPATEN MUSI RAWAS

A. Akses dan Layanan Internal


1. Penentu kebijakan yang mempunyai kewenangan untuk mengakses seluruh arsip yang berada di bawah kewenangannya, dengan ketentuan sebagai berikut :
 - a) Pimpinan tertinggi OPD/Unit Kerja mempunyai kewenangan mengakses seluruh arsip vital.
 - b) Pimpinan tingkat tinggi satu tingkat dibawah pimpinan tertinggi OPD/Unit Kerja mempunyai kewenangan mengakses arsip vital dibawah kewenangannya atau sesuai tugas pokok dan fungsinya, namun tidak diberikan hak akses untuk informasi yang terdapat pada pimpinan tertinggi OPD/Unit Kerja dan yang satu tingkat dengan kewenangannya di luar tugas pokok dan fungsinya, kecuali telah mendapatkan izin dari pimpinan tingkat tertinggi; dan
 - c) Pimpinan tingkat menengah satu tingkat dibawah pimpinan tingkat tinggi mempunyai kewenangan mengakses arsip vital dibawah kewenangannya atau sesuai tugas pokok dan fungsinya, namun tidak diberikan hak akses untuk informasi yang terdapat pada pimpinan tertinggi OPD/Unit Kerja, pimpinan tingkat tinggi dan yang satu tingkat dengan kewenangannya di luar tugas pokok dan fungsinya, kecuali telah mendapatkan izin dari pimpinan tertinggi OPD/Unit Kerja dan pimpinan tingkat tinggi.
2. Pelaksana kebijakan yaitu staf, petugas arsip, arsiparis dan pegawai yang mempunyai kewenangan untuk mengakses seluruh arsip yang berada di bawah kewenangannya dengan tingkat klasifikasi biasa, tetapi tidak diberikan hak akses untuk arsip dengan tingkat klasifikasi terbatas, rahasia, dan sangat rahasia yang terdapat pada pimpinan tingkat tertinggi, pimpinan level tinggi, pimpinan level menengah, dan yang satu tingkat diatas unit kerjanya kecuali telah mendapatkan izin; dan
3. Pengawas internal mempunyai kewenangan untuk mengakses seluruh arsip pada pencipta arsip dalam rangka melaksanakan fungsi pengawasan internal sesuai dengan ketentuan peraturan perundang-undangan.

B. Akses dan layanan eksternal

1. publik yang berhak, mempunyai hak untuk mengakses seluruh arsip dengan katagori biasa / terbuka;
2. pengawas eksternal mempunyai hak untuk mengakses seluruh arsip pada pencipta arsip dalam rangka melaksanakan fungsi pengawasan sesuai dengan ketentuan peraturan perundang-undangan, seperti pengawasan yang dilakukan oleh Badan Pemeriksa Keuangan, dan Badan Pengawasan Keuangan Pembangunan; dan

3. aparat penegak hukum mempunyai hak untuk mengakses arsip pada pencipta arsip yang terkait dengan perkara atau proses hukum yang sedang ditanganinya dalam rangka melaksanakan fungsi penegakan hukum, seperti ketika pihak penegak hukum.

BUPATI MUSI RAWAS



H. HENDRA GUNAWAN